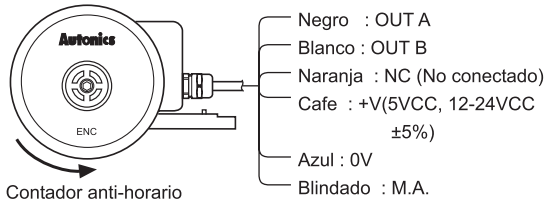


## Conexión


### ○ Tipo con conector



Contador anti-horario

- ❖ Los hilos no utilizados deben ser aislado.
- ❖ El Blindaje y el cuerpo del encoder deben ser conectados a tierra (M.A.).

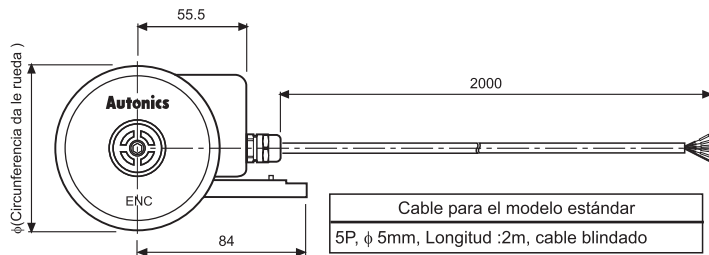
### ○ Modelo Cable con Conector



Pin No.	Salida totem pole colector abierto Salida NPN Salida en voltaje (PNP)	
	Cable color	Salida
①	Negro	OUT A
②	Blanco	OUT B
③	Naranja	OUT Z
④	Café	+V
⑤	Azul	0V
⑥	Blindaje	M.A.

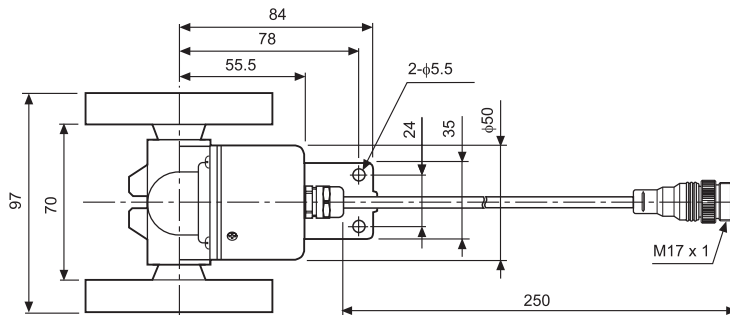
## Dimensiones

### ○ Tipo con cable de salida

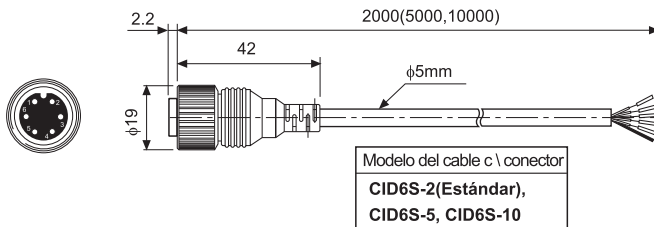


- ❖ La rueda de medición se escoge de acuerdo con la circunferencia ( $\phi$ ).

### ○ Tipo con conector y cable de salida



### ● Cable con conector (Accesorio)



unidad :mm