
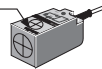


# Selección de Productos

## SENSOR DE PROXIMIDAD



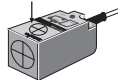





### ▣ Cuadrado CC tipo 3-hilos (Alimentación: 24VCC)

Clasificación por Apariencia			Distancia de Detección (mm)	Frecuencia de Respuesta (Hz)	Modelo
Clasificación	Modelo Estandar(Detección frontal)	Detección superior			
17 Cuadrado	Estandar	Detección frontal 	5	500	PST17-5DO
					PST17-5DC
		Detección superior 			PST17-5DOU ❖
					PST17-5DCU ❖

▶❖ Los modelos marcados son opcionales.

### ▣ Cuadrado CC tipo 3-hilos (Alimentación: 12-24VCC)



Clasificación por Apariencia			Distancia de Detección (mm)	Frecuencia de Respuesta (Hz)	Modelo
Clasificación	Modelo estandar(Detección frontal)	Detección superior			
12 Cuadrado	Estandar	Detección frontal 	4	500	PS12-4DN
					PS12-4DP
					PS12-4DN2
					PS12-4DNU
					PS12-4DPU
		PS12-4DN2U ❖			
17 Cuadrado	Estandar	Detección frontal 	5	700	PS17-5DN
					PS17-5DP
					PS17-5DN2 ❖
					PS17-5DN-F
			8	200	PS17-8DN
					PS17-8DP
					PS17-8DN2
	Estandar	Detección superior 	5	700	PS17-5DNU ❖
					PS17-5DPU ❖
					PS17-5DN2U ❖
			8	200	PS17-8DNU ❖
					PS17-8DPU ❖
					PS17-8DN2U ❖
					PS17-8DNU-F
		PS17-8DPU-F			
		PS17-8DN2U-F			
25 Cuadrado	Estandar		5	350	PSN25-5DN
					PSN25-5DP
					PSN25-5DN2 ❖
					PSN25-5DP2 ❖
	Chato				8
				PFI25-8DP	
				PFI25-8DN2 ❖	
				PFI25-8DP2 ❖	
30 Cuadrado	Estandar		10	250	PSN30-10DN
					PSN30-10DP
					PSN30-10DN2 ❖
			15	200	PSN30-10DP2 ❖
					PSN30-15DN
					PSN30-15DP
		PSN30-15DN2 ❖			
		PSN30-15DP2 ❖			
40 Cuadrado	Estandar		20	200	PSN40-20DN
					PSN40-20DP
					PSN40-20DN2 ❖
					PSN40-20DP2 ❖
50 Cuadrado	Estandar		30	50	PS50-30DN
					PS50-30DP
					PS50-30DN2 ❖
					PS50-30DP2 ❖

▶❖ Los modelos marcados son opcionales.